

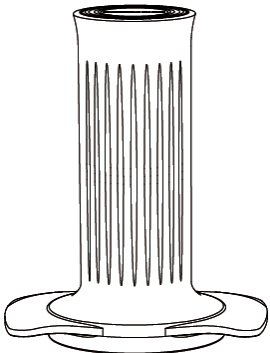


Bedienungsanleitung der mobilen Kaffeemaschine

Cafflano Kompresso

Glückwunsch! Jetzt können Sie den frischesten und leckersten Kaffee überall genau nach Ihrer Lust mit Ihrem Cafflano® Kompressogenießen.

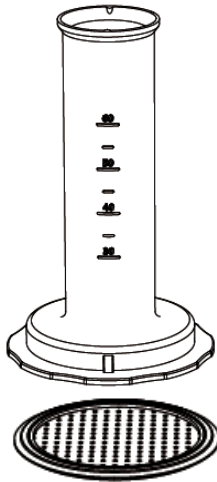
Produktbeschreibung



● Kolben ●

Zusammensetzung: Polypropylen, Silikon

Der Kolben zusammen mit der Kammer dient der Druckgenerierung durch das Drücken der unteren Griffe.



● Kammer ●

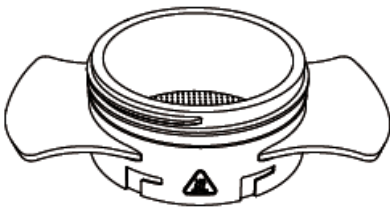
Zusammensetzung: Bioplastik PTEG

Die Kammer hergestellt aus ökologischem Material erträgt hohe Temperaturen von Wasser. Die Eichzeichen auf den Seiten ermöglicht genaue Messung des Wasservolumens (30~60ml).

● Sieb ●

Zusammensetzung: rostfreier Stahl, Silikon

Hilft gleichmäßig den Strom vom heißen Wasser zu verstreuen. Gleichzeitig dient es als Abdichtung zwischen der Kammer und dem Filterkorb.



● Filterkorb ●

Zusammensetzung: Polypropylen, rostfreier Stahl

Im Filterkorb gibt es gemahlene Kaffeebohnen. Heißes Wasser wird durch das Sieb, Kaffeebohnen und Filter aus rostfreiem Stahl gedrückt.



● Tamper ●

Zusammensetzung: Polypropylen, rostfreier Stahl

Dient der Aufnahme vom Kaffee und Eindrücken im Filterkorb.



● Glas ●

Zusammensetzung: Bioplastik PTEG

...für Ihren perfekten Espresso. Kann auch durch einen anderen Behälter ersetzt werden.

Bedienungsanleitung

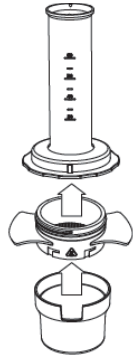
Für detaillierte Anleitung, Videos und Produktinformationen besuchen Sie bitte unsere Webseite www.cafflano.com.



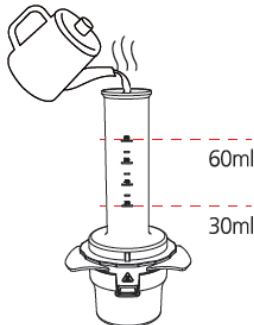
① Nehmen Sie gemahlene Kaffeebohnen (10g~15g) mit dem Tamper auf und drücken Sie sie sanft in den Filterkorb.



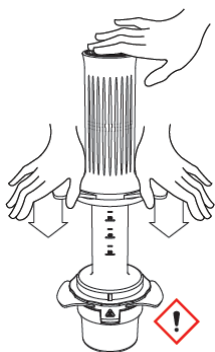
② Bauen Sie das Sieb und die Kammer.



③ Schrauben Sie den Filterkorb auf die Kammer. Kontrollieren Sie sorgfältig die Abdichtung des Systems. Stellen Sie das Kaffeeglas darauf.



④ Gießen Sie gewünschte Menge von heißem Wasser in die Kammer. Halten Sie sich an das empfohlene Wasservolumen (angegebene Stufen).



⑤ Stellen Sie den Kolben auf die Kammer und warten Sie 5 ~ 10 Sekunden. Drücken Sie mit beiden Händen gleichzeitig die Griffe des Kolbens und Filterkorbs.

⚠ Aus dem Luftventil kann heißer Dampf entkommen!
💡 Beim Drücken des Kolbens kann die Kaffeemaschine Druck bis zu 9 bar erreichen.



⑥ Schrauben Sie das Glas ab und genießen Sie Ihren frischen Espresso.

Reinigung und Wartung

- Reinigen Sie das Produkt gleich nach der Nutzung, Sie verhindern dadurch Entstehung vom Geruch, Farbänderungen und verlängern so die Langlebigkeit des Produkts.
- Entfernen Sieden Kaffeebodensatz und reinigen Sieden Filter unter Wasser. Der Kaffeebodensatz kann man als natürliches Düngemittel benutzen.
- Das Produkt kann man für präzise Reinigung auseinanderlegen. Benutzen Sie einen sanften Reinigungsschwamm und ein neutrales Waschmittel.
- Benutzen Sie keinen Drahtschwamm, Bleichmittel oder Mittel, die Chlor enthalten. Die Nutzung von Bleichmitteln und Chlor enthaltenen Waschmitteln kann zu Farbänderungen führen.
- Trocknen Sie das Produkt ab, um Wasserflecken zu vermeiden.
- Stellen Sie das Produkt in keinen Geschirrspüler, Geschirrtrockner oder Mikrowelle.
- Mögliche Wasserflecken oder Rost können Sie einfach mit Essig verdünnt mit Wasser entfernen. Danach spülen Sie das Produkt grundsätzlich ab und lassen Sie es trocknen.

Warnung

- Vor der ersten Nutzung spülen Sie alle Bestandteile der Kaffeemaschine. Benutzen Sie dafür einen sanften Reinigungsschwamm und ein neutrales Waschmittel. Nach der Spülung im reinen Wasser lassen Sie es komplett abtrocknen.
- Stellen Sie die Kaffeemaschine in keinen Kontakt mit offenem Feuer oder Hitze. Sie vermeiden dadurch Deformationen und Farbänderungen.
- Erwärmen Sie sie nicht und benutzen Sie sie nicht für Kochen
- Außer der Reichweite von Kindern halten.
- Benutzen Sie das Produkt für keinen anderen Zweck als bestimmt.
- Neigung des Produktes auf eine Seite kann Überflutung des Inhaltes verursachen.
- Seien Sie vorsichtig beim Trinken der heißen Getränke. Sie können Verletzungen verursachen.

Garantie

Auf Cafflano Kompresso ist die vom Gesetz bestimmte Standardgewährleistungszeit geleistet. Diese Garantie ist nicht übertragbar und keine Kompensation im Bargeld ist möglich. Die Garantie bezieht sich auf keine Produkte, die anders benutzt wurden als in dieser Anleitung bestimmt.

Die Garantie bezieht sich genauso nicht auf:

- Beschädigungen von ungeeigneter Nutzung, Vernachlässigung der Pflege oder anderer Nutzung von Cafflano Kompresso für Zwecke, die nicht in dieser Broschüre angegeben wurden.
- Beschädigungen des äußeren Erscheinungsbildes, Beschädigungen verursacht durch Korrosion oder kontinuierliche Abnutzung.

Alle Eingriffe oder Reparaturen von unberechtigten Personen führen zur Kündigung der Produktgarantie.

Verkäufer und Lieferant: Najtrade.sro, Húsková 31, 04023 Košice, Id.Nr.: 50590502.

Hersteller: Beanscorp Company, Ltd., hergestellt in Südkorea

Die Kaffeemaschine kann man im Online-Shop www.oekokapseln.de kaufen